

Kursort

Niels-Stensen-Kliniken - Marienhospital Osnabrück
 Klinik für Innere Medizin / Kardiologie
 Chefarzt: Prof. Dr. med. Thomas Wichter
 Bischofsstraße 1
 49074 Osnabrück
 T: +49 (0) 541 - 326 4662 (Sekretariat)

Kursort: Raum Karl Borromäus

Wissenschaftliche Leitung

Dr. med. Helmut Bütel
 Niels-Stensen-Kliniken - Marienhospital Osnabrück
 Klinik für Innere Medizin / Kardiologie
 Akademisches Lehrkrankenhaus der
 Med. Hochschule Hannover

T: +49 (0) 541-326-8137
 E: helmut.bueltel@mho.de

Veranstalter

MIFO, Medizinische Information und Organisation e.K.
 Registrierungs- und Tagungsbüro
 Claudia Kevenhörster
 Adolf-Hackenberg-Str. 26
 81737 München

T: +49 (0) 89-402 679 80
 F: +49 (0) 322-228 218 36
 E: ck.mifo@t-online.de
 I: www.kardiowerkstatt.de

Echokardiographie-Fortbildung, Osnabrück Termine 2018

28.02. – 03.03.2018 Grundkurs Echokardiographie
 05.09. – 08.09.2018 Grundkurs Echokardiographie

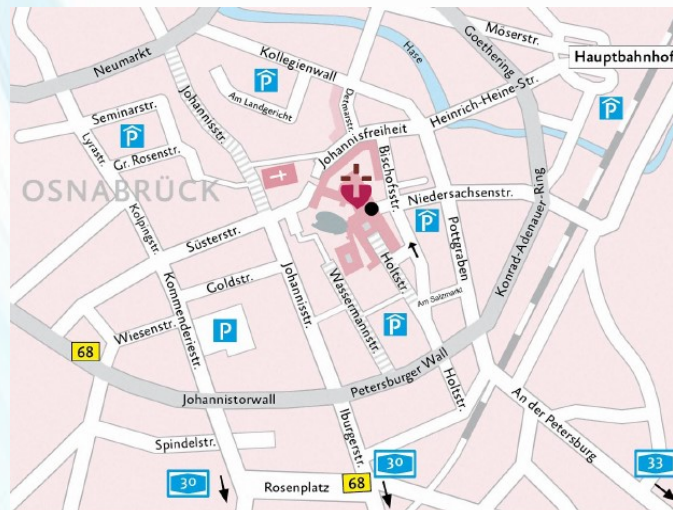
Kursgebühren

Standard	€ 689,00
Assistenzärztin/-arzt	€ 659,00

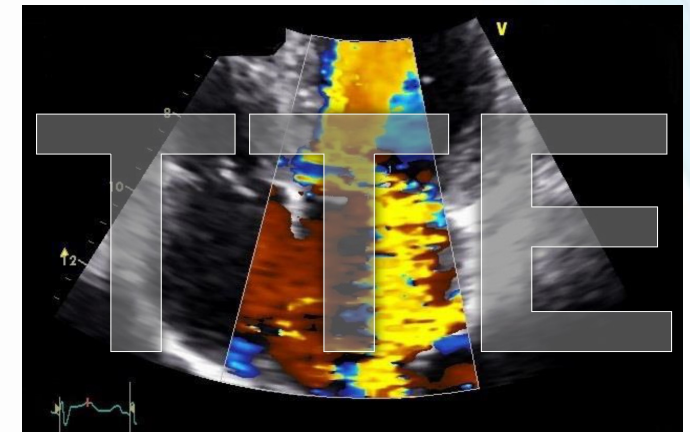
Alle Preise inkl. der gesetzlichen Mehrwertsteuer.

In der Kursgebühr sind enthalten: Mittagessen, Pausen-
 Getränke und ein farbiges Kursskript

Weitere Informationen und Online-Anmeldung unter
www.kardiowerkstatt.de

Wegbeschreibung

Echokardiographie- Fortbildung



Osnabrück Programm 2018

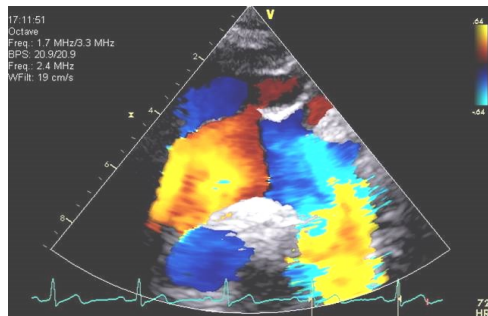
Niels-Stensen-Kliniken -
 Marienhospital Osnabrück

Nach KBV-Ultraschallvereinbarung/DEGUM-Richtlinien

Fort- und Weiterbildung mit hoher Qualität

Die Echokardiographie ist trotz der stets verbesserten Untersuchungsmöglichkeiten von MRT und CT die am häufigsten verwendete und wichtigste bildgebende Diagnostik in der Kardiologie. Die nicht-invasive kardiovaskuläre Bildgebung nimmt einen zunehmend höheren Stellenwert im Bereich der Diagnostik kardiovaskulärer Erkrankungen ein.

Der Patient sollte eine qualifizierte echokardiografische Untersuchung bei seinem Haus- und Facharzt sowie im Krankenhaus – insbesondere bei komplexen kardiovaskulären Problemen – erhalten können. Dazu gehört auch die Formulierung einer zielgerichteten Fragestellung durch den Anforderer.

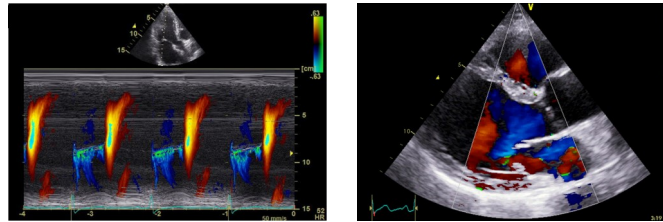


Themen des Grundkurses:

Grundlagen der Echokardiographie; Standardisierter Untersuchungsgang; Kardiale Hämodynamik; Anatomie Aortenklappe, Pulmonaklappe, Mitralklappe, Trikuspidalklappe; LVOT; RVOT; Beurteilung der systol. Funktion; Beurteilung der Aortenklappe und der Aorta; Beurteilung der Mitralklappe; Physikalische Artefakte; Geräte-Einstellungen; diastol. Funktion; Notfallmedizin; umfangreiche praktische Übungen.

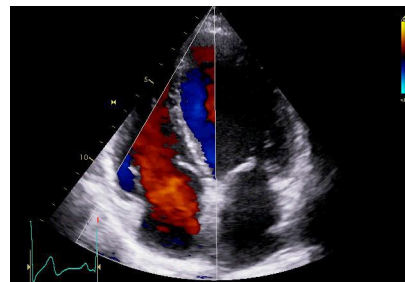
In unseren Kursen wird neben der Theorie praktisches Know-how in kleinen Gruppen unter der Anleitung von DEGUM-Seminarleitern und ausgebildeten Tutoren vermittelt.

Ein Proband bzw. ein Patient steht für jede Gruppe zur Verfügung.

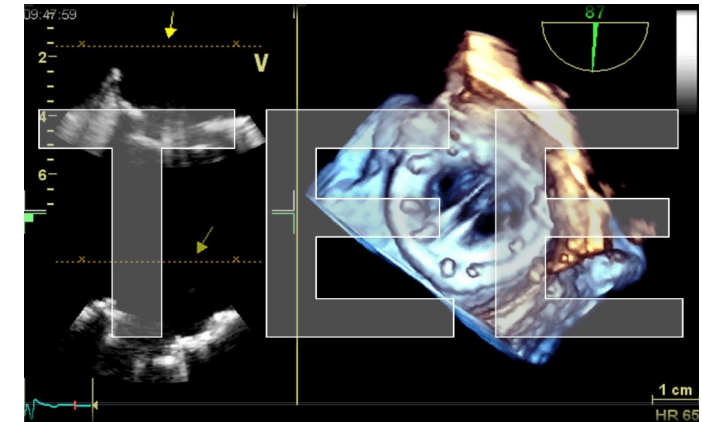


Modernste Technik steht selbstverständlich zur Verfügung, für das leibliche Wohl der Teilnehmer während der Veranstaltungen wird gesorgt.

Alle Veranstaltungen werden zur Zertifizierung bei der Ärztekammer Niedersachsen eingereicht.



Save the Date



Osnabrück

Transoesophageale Echokardiographie

13. - 14. April 2018

Kurszeiten

Freitag, 13.04.2018, 09:30-19:00 Uhr
Samstag, 14.04.2018, 09:00-15:00 Uhr

Wissenschaftliche Leitung

Dr. med. Helmut Bültel
Niels-Stensen-Kliniken - Marienhospital Osnabrück
Klinik für Innere Medizin / Kardiologie
Akademisches Lehrkrankenhaus der
Med. Hochschule Hannover